

LIGNIUS
PARTNER Associazione Nazionale Italiana
Case Prefabbricate in Legno

SCHIEDEL
Heating. Venting. Living.



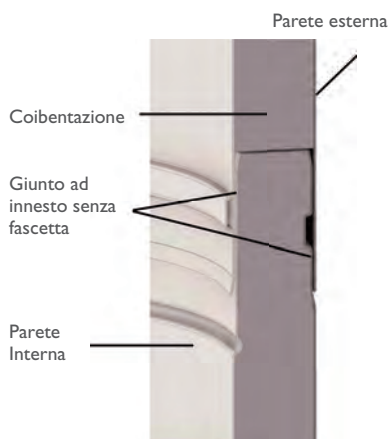
LIVING DOPPIO
Perimeter Smooth

Part of **BMI Group**

LIVING DOPPIO

Perimeter Smooth

Sistema camino doppia parete inox coibentata **senza fascette stringitubo**, perfettamente liscio nel design, ideale sia come canna fumaria esterna che per installazioni interne in ambienti di pregio. Personalizzabile in base alle proprie esigenze estetiche: **colore nero opaco, grigio, bianco, RAL a richiesta fino all'elegante finitura inox satinata.**



Schiedel LIVING DOPPIO
Giunto liscio design.
In quattro colori e varianti.

Applicazioni:	Sistema camino doppia parete ideale per soluzioni di design al servizio di stufe e caminetti.
Vantaggi:	Condotto di design studiato per ambienti living. Giunto tra gli elementi invisibile e perfettamente lineare. Finiture e colorazioni di elevato impatto visivo. Azzera il ponte termico tra parete interna e parete esterna. Elevate prestazioni di isolamento termico e di protezione dagli incendi.
Installazione:	Interno e esterno
Combustibili:	Solido, Liquido e Gassoso
Diametri interni:	Ø 130, 150, 180, 200
Materiale parete interna:	1.4404 spessore 0,5 mm
Materiale parete esterna:	1.4301 spessore 0,6 mm
Finitura esterna:	Nero Ral 9005 Grigio Ral 7043 Bianco Ral 9016 Inox Satinato
Isolante:	Fibra Ceramica 96 kg /m3 spessore 25 mm
Prestazioni:	Resistenza termica: 0,37 m2K/W a 200 °C con Ø 200 mm Temperatura: ≤ 450°C (≤ 200°C in Pressione positiva) Resistenza fuoco da fuliggine : G50 Resistenza a corrosione: V2 Pressione: Negativa (NI ≤ 40 Pa) Positiva (PI ≤ 200 Pa) Funzionamento sia a secco D che a umido W Massima altezza libera dall'ultimo supporto con collare statico: - 2 m Distanza tra le fascette a muro: - 3,0 m circa Designazioni: T400 NI DV2 L50050 G50



Funzionalità, estetica, sicurezza


- Innesto senza alcuna fascetta stringitubo
- Estetica perfettamente liscia ed omogenea
- Nessuna bicchieratura o fissaggio antiestetico
- Resistenza alle alte temperature e corrosione
- Finiture esterne personalizzabili:

NERO OPACO
GRIGIO
BIANCO
ACCIAIO SATINATO

Su commessa ARABESCATO, RAMATO oppure colore RAL specifico su indicazione del cliente.

- Perfettamente integrabile nel design architettonico e d'arredo.
- Per impianti a vista.

Gamma elementi e schema statico



- Stufe a legna moderne
- Stufe a legna tradizionali
- Caminetti
- Impianti a vista
- Interni design

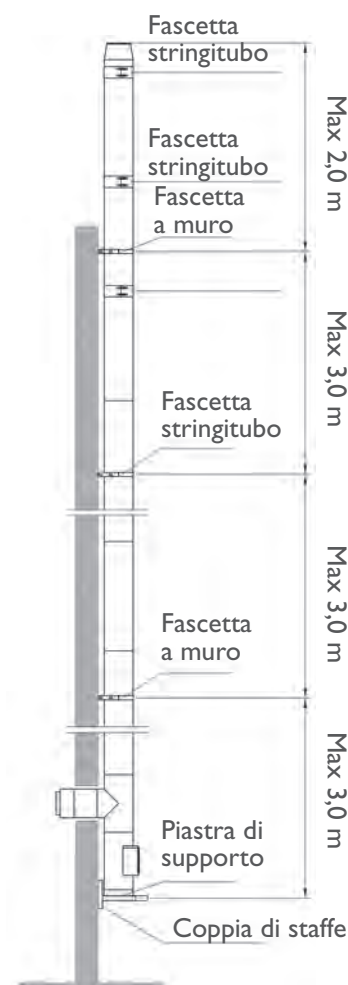
Corredano il sistema accessori altrettanto curati nell'aspetto come le ispezioni calandrate con sportelli a filo completamente a scomparsa (indispensabili per le applicazioni con legna e biomasse) ed una serie completa di **TERMINALI DESIGN** per l'uscita al tetto.

Schiedel LIVING DOPPIO è inoltre compatibile con la soluzione per il passaggio a tetto del camino **SCHIEDEL ICS ZERO**, l'**attraversamento tetti in legno** in assoluta sicurezza da ogni rischio d'incendio e a zero distanza da travi ed elementi combustibili.

Per i diametri dal 130 al 200 distanza massima di posizionamento tra supporti e/o fascette a muro max 3,0 m, nel tratto di uscita libera oltre il colmo max 2,0 m dall'ultimo supporto.

L'utilizzo della fascetta stringitubo è raccomandato nel solo tratto di uscita al tetto libero da supporti.

Diam. Int. cm	130	150	180	200
Distanza massima in m tra fascette a muro	3	3	3	3
H massima in m tratto libero in uscita (con collare statico)	2	2	2	2
H massima in m tra T a 85°/90° e piastra di supporto	22	18	18	18
H massima in m tra T a 135° e piastra di supporto	15	10	10	10
H massima in m sopra piastra di supporto	15	15	15	15



ESEMPI DI INSTALLAZIONI



SCHIEDEL SRL
STABILIMENTI E MAGAZZINI
Via Montegrappa, 19 - 20060 Truccazzano (MI) - Tel. +39 02 950731 - Fax +39 02 9583287
info@schiedel.it



www.schiedel.it

I dati riportati non sono impegnativi. Nell'intento di migliorare costantemente i nostri prodotti, ci riserviamo il diritto di procedere a tutte le modifiche opportune senza alcun preavviso.

